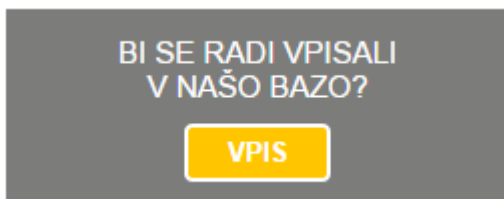


## Navodila za vpis in urejanje podjetja

### Navodila za vpis

1. Obiščite povezavo <http://www.cistilec.si/prijava/> ali na spletni strani kliknite na vpis, kot prikazuje spodnja slika.



2. V razdelku 'Registracija' vpišite vaše uporabniško ime in elektronsko pošto, kot prikazuje spodnja slika. Uporabniško ime je lahko poljubno in ni potrebno, da je naziv podjetja. Za potrditev kliknite na gumb 'Registracija'.

Če še nimate svojega uporabniškega računa, se registrirajte, če ga že imate, pa se prijavite. Za pomoč si lahko ogledate navodila za vpis in urejanje podjetij, ki so vam na voljo tudi v PDF obliki.

#### Registracija

Uporabniško ime:

Čistilni servis Janez

Elektronska pošta:

janez.kranjski@gmail.com

Registracija

#### Prijava

Uporabniško ime:

Geslo:

Zapomni si me

Prijava

[Ste izgubili geslo?](#)

3. Geslo boste prijeli na elektronski naslov, prijavite pa se s klikom na povezavo 'Prijavite se!'. Če elektronskega sporočila ne vidite med prejetimi sporočili, je možno da vam ga je vrglo v nezaželeno pošto, vsiljeno pošto ali tako imenovani Spam.

Pozdravljeni,

prijavili ste se na spletno mesto Cistilec.si, kje lahko oddaste oglas za vaše podjetje....

Uporabniško ime: Cistilni servis Janez

Geslo: ██████████

[Prijavite se !](#)

Lep pozdrav!

4. S klikom na 'Prijavite se!' v elektronskem sporočilu ali s klikom na 'Prijava' v glavi spletne strani se vam odpre podstran za prijavo, kjer vnesete vaše uporabniško ime in geslo, kot prikazuje spodnja slika. Za potrditev kliknite na gumb 'Prijava'.

Če še nimate svojega uporabniškega računa, se registrirajte, če ga že imate, pa se prijavite. Za pomoč si lahko ogledate navodila za vpis in urejanje podjetij, ki so vam na voljo tudi v PDF obliki.

## Registracija

Uporabniško ime:

Elektronska pošta:

Registracija

## Prijava

Uporabniško ime:

Geslo:

Zapomni si me

Prijava

[Ste izgubili geslo?](#)

5. V glavi spletne strani kliknite na 'Novo podjetje'.

[Uredi moj profil](#) | [Moja podjetja](#) | [Novo podjetje](#) | [Odjava](#)

6. Vnesite podatke o vašem podjetju, kot je s primerom prikazano na spodnjih slikah. Pozorni bodite, da vpišete vse podatke, ki so obvezni in so označeni z zvezdico. Če nimate logotipa, lahko dodate kakšno drugo sliko, npr. sliko vašega podjetja, referenc ali kaj podobnega. Če kje niste sigurni kaj bi napisali, vi kar napišite kar želite, saj bomo pred potrditvijo vpisa podjetja pregledali vse podatke in jih po potrebi uredili.

## Novo podjetje

Ime podjetja \*

Naslov podjetja \*

Poštna številka \*

Kraj pošte \*

Telefonska številka \*

Fax številka

Elektronska pošta \*

Spletna stran

Facebook

*Vnesite spletni naslov vaše Facebook strani.*

Logotip podjetja \* 

Slike podjetja ali storitev



- Storitve \*
- Avtopralnica
  - Čiščenje poslovnih prostorov
  - Čiščenje stanovanja
  - Čistilni servis
  - Globinsko čiščenje avtomobila
  - Kemično čiščenje avtomobila

Pri storitvah seveda izberite le tiste, ki jih nudite.

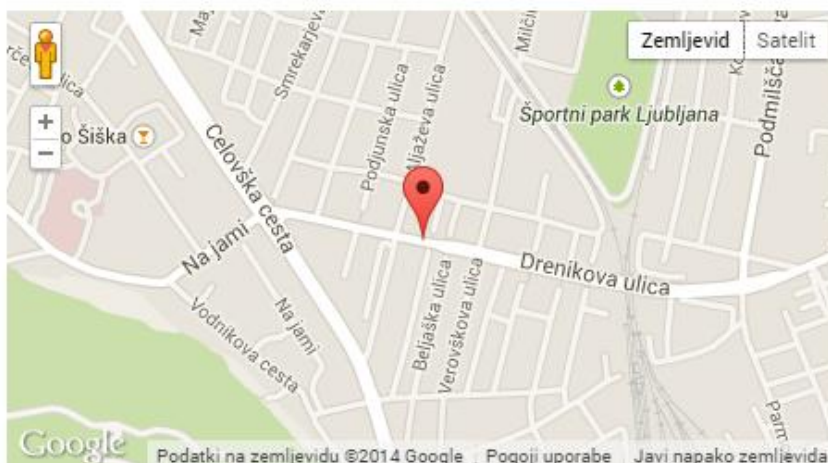
Opis podjetja \*

V čistilnem servisu Janez vam po ugodnih cenah nudimo čiščenje poslovnih prostorov in stanovanj. Naša tradicija sega v leto 1972, ko je družinsko podjetje ustanovil Janez Kranjski starejši. Med našimi rednimi strankami najdete najrazličnejša večja podjetja, kot so.....

Lokacija podjetja \*

Drenikova ulica 10, 1000 Ljubljana

Najdi naslov



Pri lokaciji podjetja vpišite vaš naslov in kliknite na 'Najdi naslov'. Če bi se mogoče zgodilo, da lokacija ne bi bila prava, lahko lokacijo označite sami.


7. Ko imate izpolnjene vse podatke, kliknite na gumb 'Potrdi'. Po potrditvi vas bo preusmerilo na stran 'Moja podjetja', kot prikazuje spodnja slika. Dokler vnosa ne pregledamo v uredništvu, bo status 'V pregledu'.

Praviloma bomo vnose pregledali v enem delovnem dnevu.

## Moja podjetja

### Nadzorna plošča

Imate 1 podjetij.

Logotip podjetja	Ime podjetja	Ogledov	Status	Možnosti
	Zasebno: Čistilni servis Janez	0	V pregledu	<a href="#">Uredi</a> <a href="#">Izbrši</a>

## Navodila za urejanje

**Opozorilo: Po vsakem urejanju vašega podjetja, bo le to poslano uredništvu v pregled!**

V glavi spletne strani kliknite na 'Moja podjetja', da se vam prikaže stran z vašimi podjetji, kot jo prikazuje zgornja slika. Pri podjetju, ki ga želite urejati kliknite 'Uredi'. Ko boste uredili vse podatke, kliknite na gumb 'Potrdi'.

## Ostalo

Za vsa dodatna vprašanja smo vam na voljo na elektronskem naslovu [info@cistilec.si](mailto:info@cistilec.si)